



Modelo
BLOEMHOF 860L
Exhibido

PARA MOLDEADO DE:

- ✓ Panes y Rollos Artesanales
- ✓ White, raisin & pan breads
- ✓ Pan Blanco, con Pasas y de Molde
- ✓ Pan de Centeno y de Grano Entero
- ✓ Pan Francés y Baguettes
- ✓ Panecillos para Sándwiches tipo Submarino
- ✓ Rollos de Hot Dog
- ✓ Emparedados tipo 'Hoagie'
- ✓ Jalá y Rosquillas
- ✓ Panecillos Cónicos
- ✓ Productos sin contenido de Gluten

CARACTERISTICAS MAS DESTACADAS:

- ✓ Rodillos cargados con resortes de suave accionar
- ✓ Guías Laterales totalmente ajustables
- ✓ Alimentar manual o usar por de un sistema de pan
- ✓ Produce hasta 3.600 piezas por hora
- ✓ Capacidad **860** ½ onza – 5 libras / Correa: 18”
- ✓ Capacidad **860L** ½ onza – 7 libras / Correa: 24”

VEA EL VIDEO



Busque:
"860L Moulder"



Una nueva Moldeadora Bloemhof puede ayudarle en aumentar la productividad y reducir los costos laborales, a la vez de mantener la elevada calidad y consistencia de vuestros productos terminados

Moldeadora Bloemhof 860/869L. El sistema de rodillos por resorte de acción suave evitará el desgarramiento de la masa. Esta moldeadora está diseñada para harinas de alto contenido de proteínas, como así también masas de larga fermentación para panes artesanales. Utilizado por muchos de los mejores panaderos en Norteamérica para moldear todo tipo de panes, baguettes y rollos desde ½ onza hasta 5 libras+. Este diseño compacto, cuya placa de presión por debajo de la máquina permite que el producto retorne a usted, convierte esta unidad en una verdadera operación “unipersonal.” Estas moldeadoras pueden tratar con las masas más difíciles de hasta 15% de harina proteica, como así también panes artesanales tradicionales. Los productos resultantes presentan una mayor elevación y terminación sin costura.



“La 860L, ¡qué máquina fantástica! No requiere de nuestra atención alguna, ya que simplemente desempeña su labor perfectamente por sí sola. El entrenamiento requerido es prácticamente nulo. Considerando la calidad del producto y el respaldo de nuestra empresa detrás del mismo, realmente es difícil equivocarse.” Casey Lubbers, Dueño, Little Rooster Bread Company



“Teníamos una máquina francesa. Fué cara. Tuvimos que reconstruirla 3 veces en 6 años; Irodamientos, cadenas, de todo. La 860L es una gran máquina. Estamos muy satisfechos con ella.” Daniel Leader, Panadero, Autor, Instructor, Bread Alone

“Fácil de usar, versátil, muy confiable, y aún más importante para mí: respetando la entereza de nuestras masas que nos permiten obtener productos de la más alta calidad.” Didier Rosata, Maestro Panadero Francés Certificado, Vice Presidente de Operaciones, Uptown Bakers



Especificaciones para la Moldeadora BLOEMHOF 860/860L

Rodillos:	Rodillos y raspadores sintéticos cuyo diámetro es de 4"
Rodamientos:	Rodamientos de bolas sellados para alto rendimiento
Piñones:	La cadena de transmisión para rodillos está íntegramente adjunta
Motor:	¾ HP, motor de alta resistencia, 1 Ph / 115/230 V / 60 Hz
Cinturón:	Poliéster de 24" de ancho aprobado por la FDA
Seguridad:	Barra protectora de alimentación con apagado automático
Placas de Presión:	Incluye una por máquina (especifique su tamaño requerido)
Peso de Envío:	860: aprox. 620 libras / 860L: aprox. 675 libras
Dimensiones:	860: 44" de largo x 24" de ancho x 54" de altura 860L: 44" de largo x 30" de ancho x 54" de alto

El largo de las moldeadoras es 53" cuando la bandeja de recogida está extendida

OPCIONES

Panel de control para panes artesanales (de la serie Master Series)

Velocidad variable electrónica

Montura de acero inoxidable

Voltaje suministrado: ¾ HP, 3 Ph/208-230V/60 Hz (otros voltajes también disponibles)

Placas de Presión Planas:

ajuste de curvatura en la placa de presión sobre placas a partir de los 12" de ancho

860 3 ½", 4 ¼", 5 ¼", 6", 6 ½", 8", 9 ¼", 10 ½", 12", 14", x 35" de largo

860L 3 ½", 4 ¼", 5 ¼", 6", 6 ½", 8", 9 ¼", 10 ½", 12", 14", 16", 18", y 20" x 35" de largo

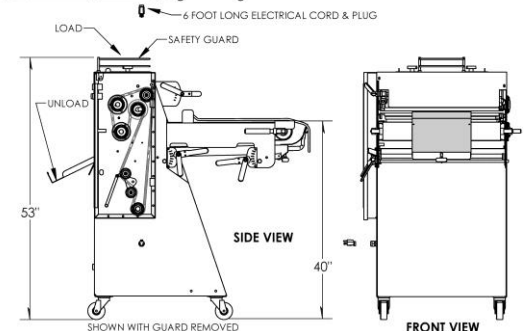
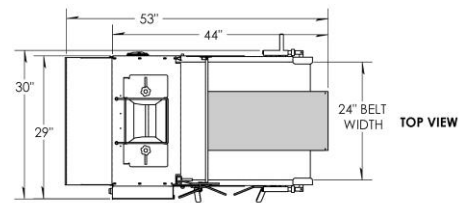
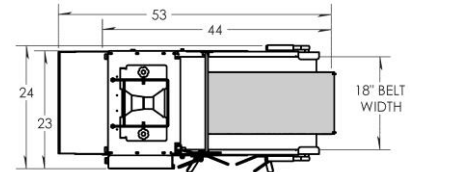
Placas de Presión curvadas también disponibles para panecillos cónicos

Especificaciones sujetas a cambios sin notificación previa

Vendido por:



Av. Ixtacala #188 Col. Los Reyes Ixtacala
Tlalnepantla, Edo. de Méx. C.P. 54090
TEL.(55)5394-7755 FAX.(55)5382-8399
info@grupodusol.com www.grupodusol.com



Fabricado por:

Bloemhof Inc. 74 MacDonald St.

Kirkland, Quebec, Canada H9J 3Z7

1-514-505-3922 info@bloemhof.com

Bloemhof USA Inc. 1215 S. Swaner Rd.

Salt Lake City, Utah, USA 84104

1-801-428-2770 info@bloemhofusa.com